


# 2018 Årsrapport Naturgas

## Kraftringen Nät AB



## Förvaltningsberättelse

### Förvaltningsberättelse (\*=obligatoriska uppgifter)

\* Koncessionsnummer:

Område ZLU

\* Allmänt om verksamheten:

Krafringen Nät AB har till ändamål för sin verksamhet att bedriva distribution av el och naturgas inom sina koncessionsområden samt äga och förvalta fastigheter och anläggningar för detta ändamål.

Företaget bedriver elnätverksamhet inom sina koncessionsområden och naturgasverksamheten har distributionsledningar i Lunds och Lomma kommuner.

\* Väsentliga händelser under och efter räkenskapsåret:

Under räkenskapsåret har det inte inträffat några händelser som bedöms ha väsentliga betydelser för verksamheten.

Den 3 maj 2018 startades Krafringen Fiber AB och krafringens totala fiberverksamhet samlades ihop och fördes över till ett eget bolag. Överföringen gjordes genom verksamhetsöverlåtelse från bland annat Krafringen Nät AB och detta har påverkat fördelningsgrunden av anläggningstillgångarna.

\* Egna aktier:

Företaget har inga egna aktier.

\* Flerårsöversikt

Avseende naturgasverksamheten

	2018	2017	2016	2015
Nettoomsättning exkl punktskatter	31 172	34 148	34 277	37 598
Rörelseresultat	2 085	7 232	8 425	8 905
Resultat efter finansiella poster	2 084	7 231	8 425	8 901

\* Resultatdisposition

Årets resultat balanseras i ny räkning.

Byte av redovisningsprincip:

Inget att rapportera.

Miljöinformation:

Företaget bedriver ingen miljöfarlig verksamhet med tillstånds- och anmälningsplikt enligt Miljöbalken. Företaget är sedan 2004 certifierat enligt miljöledningssystemet ISO 14001.

Förväntningar avseende den framtida utvecklingen::

Framtida verksamhet, resultatutveckling och långsiktiga målsättning bedöms motsvara ägarnas förväntningar.

Övriga upplysningar:

Signatur: 

2019-05-09 14:04

Checksumma: FD-89-85-92

2 / 23

## Materiella anläggningstillgångar

Tilläggsupplysningar för materiella anläggningstillgångar (tkr) (NO110-NO240 är obligatoriska uppgifter)		Byggnader och mark	Maskiner och andra tekniska anläggningar	Inventarier, verktyg och installation	Pågående nyanläggningar och förskott avseende materiella AT	Summa materiella anläggningstillgångar
Ingående anskaffningsvärde	NO110	2 419	131 597	274	425	134 715
Inköp	NO120	0	0	0	633	633
Försäljningar/utrangeringar	NO130	0	-9 199	0	0	-9 199
Omklassificeringar	NO140	0	528	0	-528	0
<b>Utgående anskaffningsvärden</b>	<b>NO150</b>	<b>2 419</b>	<b>122 926</b>	<b>274</b>	<b>530</b>	<b>126 149</b>
Ingående avskrivningar	NO210	0	-105 804	-274	0	-106 078
Återförda avskrivningar på försäljningar/utrangeringar	NO220	0	8 806	0	0	8 806
Omklassificeringar	NO230	0	0	0	0	0
Årets avskrivningar	NO240	0	-1 979	0	0	-1 979
<b>Utgående ackumulerade avskrivningar</b>	<b>NO250</b>	<b>0</b>	<b>-98 977</b>	<b>-274</b>	<b>0</b>	<b>-99 251</b>
Ingående uppskrivningar	NO310					0
Återförda uppskrivningar på försäljningar/utrangeringar	NO320					0
Omklassificeringar mm	NO330					0
Årets uppskrivningar	NO340					0
Årets avskrivningar på uppskrivet belopp	NO360					0
<b>Utgående ackumulerade uppskrivningar/övervärden netto</b>	<b>NO370</b>	<b>0</b>	<b>0</b>	<b>0</b>	<b>0</b>	<b>0</b>
Ingående nedskrivningar	NO410					0
Återförda nedskrivningar på försäljningar/utrangeringar	NO420					0
Återförd nedskrivning	NO430					0
Omklassificeringar	NO440					0
Årets nedskrivningar (anskaffningsvärde)	NO450					0
<b>Utgående ackumulerade nedskrivningar (ansk.värde)</b>	<b>NO460</b>	<b>0</b>	<b>0</b>	<b>0</b>	<b>0</b>	<b>0</b>
<b>Redovisat värde</b>	<b>NO500</b>	<b>2 419</b>	<b>23 949</b>	<b>0</b>	<b>530</b>	<b>26 898</b>

Signatur: 

Checksumma: FD-89-85-92

## Anläggningskategori 1

Anläggningskategori (samtliga uppgifter är obligatoriska)		Byggnader och mark	Maskiner och tekniska anläggningar	Inventarier, verktyg och installationer	Pågående nyanläggningar och förskott avseende materiella AT	Summa tillgångar
Transmissionsledning	NP23110	0	0	0	0	0
Distributionsledning	NP23111	0	21 317	0	530	21 847
Mät- och reglerstationer (MR stationer)	NP23112	0	0	0	0	0
Reglerstationer	NP23113	0	0	0	0	0
Linjeventilstationer	NP23114	0	0	0	0	0
Sektionsventiler	NP23115	0	0	0	0	0
Rensdonstationer	NP23116	0	0	0	0	0
Kompressorstationer	NP23117	0	0	0	0	0
Gaslagringsanläggning	NP23121	0	0	0	0	0
Förgasningsanläggning	NP23122	0	0	0	0	0
Övrigt (ska specificeras)						
Mark och ledningsrätt	NP23118	2 419	0	0	0	2 419
Gasmätare	NP23119	0	2 632	0	0	2 632
	NP23120					0
<b>Summa</b>	<b>NP23100</b>	<b>2 419</b>	<b>23 949</b>	<b>0</b>	<b>530</b>	<b>26 898</b>

Signatur: 

Checksumma: FD-89-85-92

## Anläggningskategori 2

Anläggningskategori (samtliga uppgifter är obligatoriska)		Anskaffnings värde		Ackumulerade avskrivningar enligt plan		Planenligt restvärde
Transmissionsledningar	NP43101	0	NP43201	0	NP43301	0
Distributionsledningar	NP43102	110 586	NP43202	-88 739	NP43302	21 847
Mät- och reglerstationer (MR stationer)	NP43103	0	NP43203	0	NP43303	0
Reglerstationer	NP43104	0	NP43204	0	NP43304	0
Linjeventilstationer	NP43105	0	NP43205	0	NP43305	0
Sektionsventiler	NP43106	0	NP43206	0	NP43306	0
Rensdonstationer	NP43107	0	NP43207	0	NP43307	0
Kompressorstationer	NP43108	0	NP43208	0	NP43308	0
Gaslagringsanläggning	NP43109	0	NP43209	0	NP43309	0
Förgasningsanläggning	NP43110	0	NP43210	0	NP43310	0
Övrigt (ska specificeras)						
Mark och ledningsrätt	NP43113	2 419	NP43213	0	NP43313	2 419
Gasmätare	NP43114	11 286	NP43214	-8 654	NP43314	2 632
Styr- och övervakning	NP43115	1 330	NP43215	-1 330	NP43315	0
Fordon o övriga inventarier	NP43116	528	NP43216	-528	NP43316	0
<b>Totalt</b>	<b>NP43112</b>	<b>126 149</b>	<b>NP43212</b>	<b>-99 251</b>	<b>NP43312</b>	<b>26 898</b>

Signatur: 

Checksumma: FD-89-85-92

2019-05-09 14:04

5 / 23

## Not Resultaträkning

Specifikation till Resultaträkningen (samtliga uppgifter är obligatoriska)			
Nettoomsättning (tkr)		2018	2017
Totala transiteringsintäkter	RR7106	30 955	33 932
Transiteringsintäkter från underliggande distributionsnät	RR7105	0	0
Transiteringsintäkter från direktanslutna förbrukare	RR7104	0	0
Engångsintäkter	RR7103	0	3
Anslutningsintäkter	RR7102	0	24
Gaslagringsintäkter	RR7107	0	0
Förgasningsintäkter	RR7108	0	0
Uppburna myndighetsavgifter från anslutna kunder	RR7109	217	189
<b>Nettoomsättning</b>	<b>RR7110</b>	<b>31 172</b>	<b>34 148</b>

Signatur: 

2019-05-09 14:04


Checksumma: FD-89-85-92

6 / 23

## Resultaträkning

Resultaträkning (tkr) (samtliga uppgifter är obligatoriska)			2018	2017
Nettoomsättning		RR7110	31 172	34 148
Förändring av lager av produkter i arbete, färdiga varor och pågående arbete för annans räkning		RR71120	0	0
Aktiverat arbete för egen räkning		RR71140	186	66
Övriga rörelseintäkter	1	RR71150	15	259
<b>Summa rörelseintäkter, lagerförändringar m.m.</b>		<b>RR71160</b>	<b>31 373</b>	<b>34 473</b>
Råvaror och förnödenheter		RR73120	-11 241	-11 552
Övriga externa kostnader	3	RR73130	-9 837	-8 553
Personalkostnader	5	RR73140	-5 839	-5 189
Avskrivningar och nedskrivningar av materiella och immateriella anläggningstillgångar		RR73150	-1 979	-1 947
Nedskrivningar av omsättningstillgångar utöver normala nedskrivningar		RR73160	0	0
Övriga rörelsekostnader	2	RR73180	-392	0
<b>Summa rörelsekostnader</b>		<b>RR73190</b>	<b>-29 288</b>	<b>-27 241</b>
<b>Rörelseresultat</b>		<b>RR74000</b>	<b>2 085</b>	<b>7 232</b>
Resultat från finansiella investeringar:				
Intäkter från andelar i koncernföretag	6	RR75110	0	0
Intäkter från andelar i intresseföretag	6	RR75120	0	0
Intäkter från övriga värdepapper och fordringar som är anläggningstillgångar (med särskild uppgift om intäkter från koncernföretag)		RR75130	0	0
Övriga ränteintäkter och liknande resultatposter	7	RR75140	0	0
Nedskrivningar av finansiella anläggningstillgångar och kortfristiga placeringar		RR75145	0	0
Räntekostnader och liknande resultatposter	8	RR75150	-1	-1
<b>Summa finansiella poster</b>		<b>RR75000</b>	<b>-1</b>	<b>-1</b>
<b>Resultat efter finansiella poster</b>		<b>RR76000</b>	<b>2 084</b>	<b>7 231</b>
Extraordinära intäkter		RR77110	0	0
Extraordinära kostnader		RR77120	0	0
Bokslutsdispositioner				
Erhållna koncernbidrag		TU7713332	0	0
Lämnade koncernbidrag		TU7713331	-12 154	-5 845
Förändring av periodiseringsfond		TU771313	0	0
Förändring av överavskrivningar		TU771323	924	-1 054
Övriga bokslutsdispositioner		TU771343	0	0
<b>Summa bokslutsdispositioner</b>		<b>TU771303</b>	<b>-11 230</b>	<b>-6 899</b>
<b>Resultat före skatt</b>		<b>RR77135</b>	<b>-9 146</b>	<b>332</b>
Skatt på årets resultat	9	RR77140	-11	0
Övriga skatter		RR77150	0	-16
<b>Årets resultat</b>		<b>RR78000</b>	<b>-9 157</b>	<b>316</b>

Signatur: \_\_\_\_\_



Checksumma: FD-89-85-92

## Balansräkning Tillgångar

TILLGÅNGAR (tkr)		2018	2017
Tecknat men ej inbetalt kapital	BR71100	0	0
Immateriella anläggningstillgångar			
Balanserade utgifter för forskning- och utvecklingsarbeten och liknande arbeten	BR71211	0	0
Koncessioner, patent, licenser och varumärken	BR71212	0	0
Hysesrätter och liknande rättigheter	BR71213	0	0
Goodwill	BR71214	0	0
Förskott avseende immateriella anläggningstillgångar	BR71215	0	0
<b>Summa immateriella anläggningstillgångar</b>	<b>BR71210</b>	<b>0</b>	<b>0</b>
Materiella anläggningstillgångar			
Byggnader och mark	NO500	2 419	2 419
Inventarier, verktyg och installation	NO5002	0	0
Maskiner och andra tekniska anläggningar	NO5001	23 949	25 793
Pågående nyanläggningar och förskott avseende materiella anläggningstillgångar	NO5003	530	425
<b>Summa materiella anläggningstillgångar</b>	<b>BR71220</b>	<b>26 898</b>	<b>28 637</b>
Finansiella anläggningstillgångar			
Andelar i koncernföretag	BR71231	0	0
Fordringar hos koncernföretag	BR71232	0	0
Andelar i intresseföretag	BR71233	0	0
Fordringar hos intresseföretag	BR71234	0	0
Andra långfristiga värdepappersinnehav	BR71235	0	0
Lån till delägare eller närstående	BR71236	0	0
Andra långfristiga fordringar	BR71237	15	15
<b>Summa finansiella anläggningstillgångar</b>	<b>BR71230</b>	<b>15</b>	<b>15</b>
<b>Summa anläggningstillgångar</b>	<b>BR71200</b>	<b>26 913</b>	<b>28 652</b>
Varulager m.m			
Råvaror och förnödenheter	BR71311	813	161
Varor under tillverkning	BR71312	0	0
Färdiga varor och handelsvaror	BR71313	0	0
Övriga lagertillgångar	BR71316	0	0
Pågående arbete för annans räkning	BR71314	0	0
Förskott till leverantörer	BR71315	0	0
<b>Summa varulager m.m.</b>	<b>BR71310</b>	<b>813</b>	<b>161</b>
Kortfristiga fordringar			
Kundfordringar	BR71321	2 373	2 002
Fordringar hos koncernföretag	BR71322	0	0
Fordringar hos intresseföretag	BR71323	0	0
Övriga fordringar	BR71324	15	69
Upparbetad men ej fakturerad intäkt	BR71327	0	0
Förutbetalda kostnader och upplupna intäkter	10 BR71325	1 257	2 927
<b>Summa kortfristiga fordringar</b>	<b>BR71320</b>	<b>3 645</b>	<b>4 998</b>
Kortfristiga placeringar			
Andelar i koncernföretag	BR71331	0	0
Övriga kortfristiga placeringar	BR71333	0	0
<b>Summa kortfristiga placeringar</b>	<b>BR71330</b>	<b>0</b>	<b>0</b>
Kassa och bank			
Kassa och bank	BR71340	0	7
Redovisningsmedel	BR71341	0	0
<b>Summa kassa och bank</b>	<b>BR71342</b>	<b>0</b>	<b>7</b>
<b>Summa omsättningstillgångar</b>	<b>BR71300</b>	<b>4 458</b>	<b>5 166</b>
<b>SUMMA TILLGÅNGAR</b>	<b>BR71000</b>	<b>31 371</b>	<b>33 818</b>

Signatur: 

2019-05-09 14:04

Checksumma: FD-89-85-92

8 / 23



## Balansräkning EK och Skulder

EGET KAPITAL OCH SKULDER (tkr) (samtliga uppgifter är obligatoriska)			2018	2017
Bundet eget kapital				
Aktiekapital		BR72111	323	323
Ej registrerat aktiekapital		BR721111		0
Uppskrivningsfond		BR72113	0	0
Reservfond		BR72115	59	59
Andra fonder		BR72114	0	0
Inbetalda insatser och emissionsinsatser (endast för ek. för.)		BR72116	0	0
<b>Summa bundet eget kapital</b>	<b>11</b>	<b>BR72110</b>	<b>382</b>	<b>382</b>
Fritt eget kapital				
Överkursfond		BR72112	0	0
Balanserat resultat		BR72121	-188	-504
Årets resultat		RR78000	-9 157	316
<b>Summa fritt eget kapital</b>	<b>11</b>	<b>BR72120</b>	<b>-9 345</b>	<b>-188</b>
<b>Eget kapital</b>		<b>BR72100</b>	<b>-8 963</b>	<b>194</b>
Obeskattade reserver		BR72200	13 913	14 837
Avsättningar				
Avsättningar för pensioner och liknande förpliktelser		BR72311	208	186
Avsättningar till skatter		BR72312	0	0
Övriga avsättningar		BR72313	0	0
<b>Summa avsättningar</b>		<b>BR72300</b>	<b>208</b>	<b>186</b>
Långfristiga skulder				
Obligationslån		BR72411	0	0
Checkräkningskredit		BR72410		0
Skulder till kreditinstitut		BR72412	0	0
Skulder till koncernföretag		BR72413	0	0
Skulder till intresseföretag		BR72414	0	0
Övriga skulder		BR72415	0	0
<b>Summa långfristiga skulder</b>	<b>12</b>	<b>BR72400</b>	<b>0</b>	<b>0</b>
Kortfristiga skulder				
Checkräkningskredit		BR72510	0	0
Skulder till kreditinstitut		BR72511	0	0
Förskott från kunder		BR72512	0	0
Pågående arbete för annans räkning		BR72521	0	0
Fakturerad men ej upparbetad intäkt		BR72522	0	0
Leverantörsskulder		BR72513	1 080	1 557
Växelskulder		BR72514	0	0
Skulder till koncernföretag	14	BR72515	19 523	14 467
Skulder till intresseföretag		BR72516	0	0
Skatteskulder		BR72517	0	0
Övriga kortfristiga skulder		BR72518	3 491	490
Upplupna kostnader och förutbetalda intäkter	13	BR72519	2 119	2 087
<b>Summa kortfristiga skulder</b>		<b>BR72500</b>	<b>26 213</b>	<b>18 601</b>
<b>SUMMA EGET KAPITAL OCH SKULDER</b>		<b>BR72000</b>	<b>31 371</b>	<b>33 818</b>
<b>POSTER INOM LINJEN</b>				
Ställda säkerheter och ansvarsförbindelser:				
Panter och därmed jämförliga säkerheter som har ställts för egna skulder och avsättningar, varje slag för sig		BR72625	0	0
Övriga ställda panter och därmed jämförliga säkerheter, varje slag för sig		BR72609	0	0
Ansvarsförbindelser		BR72620	0	0
Övriga ansvarsförbindelser		BR72621	0	0
Beräkning av sysselsatt kapital:				
<b>SUMMA TILLGÅNGAR</b>		BR71000	31 371	33 818
- Justerade skulder		BR75200	-29 482	-22 051
+ Räntebärande skulder		BR75300	0	0
<b>= SYSSELSATT KAPITAL</b>		<b>BR75000</b>	<b>1 889</b>	<b>11 767</b>

Signatur: 

Checksumma: FD-89-85-92

## Kassaflödesanalys

Är kassaflödesanalys ej tillämplig för företaget, sätt kryss i rutan till höger.			
Kassaflödesanalys (tkr)		2018	2017
Den löpande verksamheten			
Resultat efter finansiella poster	RR76000	2 084	7 231
Justeringar för poster som inte ingår i kassaflödet, m.m.	KF112	2 401	1 905
	<b>KF1</b>	<b>4 485</b>	<b>9 136</b>
Betald inkomstskatt	KF113	-11	0
<b>Kassaflöde från den löpande verksamheten före förändringar av rörelsekapital</b>	<b>KF110</b>	<b>4 474</b>	<b>9 136</b>
Kassaflöde från förändringar i rörelsekapital:			
Ökning (-)/Minskning (+) av varulager	KF121	-652	0
Ökning (-)/Minskning (+) av rörelsefordringar	KF122	1 345	1 119
Ökning (+)/Minskning (-) av rörelseskulder	KF123	-4 541	-9 138
<b>Kassaflöde från den löpande verksamheten</b>	<b>KF120</b>	<b>626</b>	<b>1 117</b>
Investeringsverksamheten			
Lämnade kapitaltillskott	KF131	0	0
Lämnade koncernbidrag	KF1311	0	0
Förvärv av aktier i dotterföretag	KF132	0	0
Avyttring av aktier i dotterföretag	KF1321	0	0
Förvärv av rörelse/inkrån	KF133	0	0
Avyttring av rörelse/inkrån	KF134	0	0
Förvärv av immateriella anläggningstillgångar	KF135	0	0
Avyttring av immateriella anläggningstillgångar	KF136	0	0
Förvärv av materiella anläggningstillgångar	KF137	-633	-1 168
Avyttring av materiella anläggningstillgångar	KF138	0	21
Förvärv av finansiella tillgångar	KF139	0	0
Avyttring av finansiella tillgångar	KF1391	0	21
<b>Kassaflöde från investeringsverksamheten</b>	<b>KF130</b>	<b>-633</b>	<b>-1 126</b>
Finansieringsverksamheten			
Nyemission	KF141	0	0
Erhållna aktieägartillskott	KF142	0	0
Utbetald utdelning	KF145	0	0
Erhållna koncernbidrag	KF146	0	0
Lämnade koncernbidrag	KF147	0	0
Upptagna lån	KF143	0	0
Amortering av lån	KF144	0	0
Förändring av checkräkningskredit	KF148	0	0
<b>Kassaflöde från finansieringsverksamheten</b>	<b>KF140</b>	<b>0</b>	<b>0</b>
<b>Årets kassaflöde</b>	<b>KF150</b>	<b>-7</b>	<b>-9</b>
Likvida medel vid årets början	KF160	7	16
Kursdifferens i likvida medel	KF170	0	0
<b>Likvida medel vid årets slut</b>	<b>KF180</b>	<b>0</b>	<b>7</b>
Specifikation av poster som inte ingår i kassaflödet:			
Av- och nedskrivningar av tillgångar	KF210	1 987	2 040
Realisationsresultat vid avyttring av anläggningstillgångar	KF220	392	-21
Avsättningar till pensioner	KF230	22	-114
Övriga avsättningar	KF240	0	0
Orealiserade valutakursdifferenser	KF250	0	0
Andra ej likviditetspåverkande poster	KF260	0	0
<b>Summa poster som inte ingår i kassaflödet</b>	<b>KF200</b>	<b>2 401</b>	<b>1 905</b>

Signatur: \_\_\_\_\_



2019-05-09 14:04

Checksumma: FD-89-85-92

10 / 23

## Särskild rapport

	Särskild rapport distribution, transmission och förgasning (samtliga uppgifter är obligatoriska)		2018	2017	2016	2015
1	Anläggningar					
1.1	Ledningslängd i km	NTN111	182	181	182	180
1.2	Antal MR-stationer med tryckreducering från 80 bar	NTN120	0	0	0	0
1.3	Antal övriga MR-stationer	NTN121	3	3	3	3
2	Överföring					
2.1	Totalt antal uttagpunkter	NTN131	1 828	1 824	1 934	1 940
2.2	Totalt antal gränspunkter	NTN141	4	4	4	4
2.3	Totalt antal lagerpunkter	NTN151	0	0	0	0
3	Volymer					
3.1	Överförd volym angiven i Nm3	NTN161	19 177 249	20 330 264	22 208 912	25 158 017
3.2	Överförd energimängd angiven i MWh	NTN171	207 585	232 677	244 353	276 397
4	Intäkter, tkr					
4.1	Totala intäkter avseende uttagpunkter	NTN181	30 955	33 932	33 905	36 422
4.2	Totala intäkter avseende gränspunkter	NTN191	0	0	0	0
	<b>Summa intäkter:</b>	<b>NTN300</b>	<b>30 955</b>	<b>33 932</b>	<b>33 905</b>	<b>36 422</b>
5	Särskilt beträffande transport av naturgas					
5.1	Totalt antal uttagpunkter till vilka transport av naturgas ägt rum under räkenskapsåret.	NTN320	0	0	0	0
5.2	Transporterad volym angiven i Nm3	NTN330	0	0	0	0
5.3	Transporterad energimängd angiven i MWh	NTN340	0	0	0	0
6	Leveranssäkerhet					
6.1	Avbrottsfrekvens - aviserade avbrott (kvot)	NTN601	0	0	0	0
	Avbrottsfrekvens - oaviserade avbrott (kvot)	NTN611	0	0	0	0
6.2	Medelavbrottsstid - aviserade avbrott (min)	NTN621	0	0	0	0
	Medelavbrottsstid - oaviserade avbrott (min)	NTN631	0	0	0	0
7	Tillgänglig kapacitet					
7.1	Nätets maximala importkapacitet (TWh)	NTN641	0	0	0	0
7.2	Högsta importerade gasmängden under en timme (TWh/h)	NTN651	0	0	0	0
7.3	Maximal kvantitet gas som konsumeras under en dag (TWh/h)	NTN661	0	0	0	0

Signatur: 

Checksumma: FD-89-85-92

## Redovisnings- och värderings- principer

### Tilläggsupplysningar (\*=obligatoriska uppgifter)

#### \* Redovisnings- och värderingsprinciper:

Redovisning sker enligt Naturgaslagen (2005:403) 3 kap 3-4§§ - transmission, distribution, Naturgaslagen (2005:406) 4 kap 3-4 §§ - lagring, drift av förgasningsanläggning, Förordning (2006:1051) om redovisning och revision av överföring av naturgas, lagring av naturgas och drift av förgasningsanläggning samt Statens energimyndighets föreskrift och allmänna råd om redovisning av överföring av naturgas, lagring av naturgas och drift av förgasningsanläggning (STEMFS 2006:3). Redovisningen har upprättats i enlighet med årsredovisningslagen och BFNAR 2012:1 (K3). Tillämpade redovisnings- och värderingsprinciper överensstämmer med föregående år.

#### RESULTATRÄKNING

##### Intäktsredovisning

Nettoomsättningen omfattar försäljningsintäkter från kärnverksamheten, dvs. distribution av el och gas, anslutningsavgifter. Samtliga intäkter värderas till det belopp som influtit eller beräknas influta, dvs. med hänsyn till rabatter och efter avdrag för moms och energiskatter, och redovisas i posten Nettoomsättning.

Distributionsintäkter intäktsredovisas vid leveranstidpunkten.

Koncernbidrag Samtliga lämnade och erhållna koncernbidrag redovisas som bokslutsdispositioner.

#### BALANSRÄKNING

##### Materiella anläggningstillgångar

Materiella anläggningstillgångar redovisas som tillgång i balansräkningen om det är sannolikt att framtida ekonomiska fördelar som är förknippade med tillgången sannolikt kommer att tillfalla företaget och anskaffningsvärdet kan mätas på ett tillförlitligt sätt. Materiella anläggningstillgångar värderas till anskaffningsvärde med avdrag för ackumulerade av- och nedskrivningar.

Korttidsinventarier och inventarier av mindre värde kostnadsförs löpande.

I anskaffningsvärdet ingår inköpspriset och utgifter som är direkt hänförliga till inköpet och syftar till att bringa tillgången på plats och i skick för att utnyttjas i enlighet med företagsledningens avsikt med förvärvet. Som direkt hänförliga utgifter hänförs utgifter för leverans, hantering, installation och montering, lagfarter samt konsulttjänster. Låneutgifter som är direkt hänförliga till investeringar i anläggningstillgångar som tar betydande tid i anspråk att färdigställa inräknas i anskaffningsvärdet under uppförandeperioden. Anskaffningsvärdet reduceras med offentliga bidrag som erhållits för förvärv av anläggningstillgångar.

Tillkommande utgifter aktiveras endast om det är sannolikt att de framtida ekonomiska fördelar som är förknippade med tillgången kommer att komma företaget till del och anskaffningsvärdet kan beräknas på ett tillförlitligt sätt. Utbyte av komponenter räknas in i tillgångens redovisade värde. Om inte kostnadsförs utgifter under det räkenskapsår som de uppkommer.

Reparationer och underhåll kostnadsförs löpande.

Varulagret värderas till 97% av anskaffningsvärdet.

#### \* Avskrivningsprinciper:

Materiella anläggningstillgångar skrivs av linjärt över tillgångarnas eller komponenternas bedömda nyttjandeperiod. Avskrivningen beräknas på det avskrivningsbara beloppet vilket i de allra flesta fall utgörs av tillgångens anskaffningsvärde. I ett fåtal fall tas hänsyn till ett beräknat restvärde. Rättigheter som är baserade på avtal skrivs av över avtalstiden.

Följande nyttjandeperioder tillämpas:

Gasnätsanläggningar: 30 år

Gasmätare: 10 år

Styr- o övervakning: 7 år

Inventarier: 5 år

\* Beskrivning av de principer som använts för att till nätverksamheten fördela intäkter och kostnader samt tillgångar och skulder mm.:

Signatur: 

Checksumma: FD-89-85-92

2019-05-09 14:04

12 / 23

## Redovisnings- och värderings- principer

### Tilläggsupplysningar (\*=obligatoriska uppgifter)

Kraftringen Nät AB bedriver distributionsverksamhet för både el och naturgas. Distributionsverksamheten är uppdelad i två områden där vi inom det ena har både el och naturgas, nedan fördelning avser naturgasverksamhetens del inom ett av dessa område.

#### FÖRDELNING AV INTÄKTER OCH KOSTNADER

Till gasnätverksamheten direkt hänförliga intäkter och kostnader bokförs på konteringsbegrepp för gasnät. Kostnader gemensamma för flera rörelsegränar har fördelats enligt följande:

- \*Lokalkostnader fördelas efter disponerad yta.
- \*Gemensamma kostnader för IT, personalvård, kontor fördelas efter antal anställda.
- \*VD/styrelse/administration/kundtjänst fördelas enligt uppskattad tidsåtgång för arbetet.
- \*Övrigt fördelas oftast efter andel i anläggningsvärde.
- \*Årets skatt har fördelats efter årets omsättning.

#### FÖRDELNING AV TILLGÅNGAR OCH SKULDER

\*Verklig grund: I alla de fall där det varit möjligt har verklig grund används som fördelningsprincip. Det gäller t ex alla anläggningstillgångar, kundfordringar, leverantörsskulder, personalkostnader och interimposter.

- \*Andel av anläggningstillgångar (1,29%): likvida medel och obeskattade reserver.
- \*Andel av omsättning 2018 (3,97%): koncernbidrag, moms, och saldo skattekonto.
- \*Andel av antalet anställda (17,19%): personalrelaterade poster som ej kan bestämmas enligt verklig grund, t ex upplupna gruppförsäkringar och löneskatt.
- \*Andel av resultat 2018 (0,88%): prel F-skatt.

\* Beskrivning av de principer som använts för intern prissättning av varor och tjänster som berör nätverksamheten, mellan såväl koncernbolag som rörelsegränar:

Internt utförda administrativa tjänster, såväl inom företaget som mellan koncernbolag, debiteras enligt verklig kostnad. Utförda entreprenadarbeten mellan koncernbolag debiteras enligt marknadspris.

\* Beskrivning av de metoder som använts för gränsdragning mellan underhållskostnader och investeringar:

Fördelning mellan underhållskostnad och reinvestering vid förnyelse av äldre ledningsnät och nätstationer bedöms i varje enskilt projekt och grundar sig på det aktuella nätets ålder och standard. Utgifter för nybyggnad av ledningsnät och nätstationer aktiveras som investering i sin helhet.

Särskilda händelser angående leveranssäkerhet (se Föreskriften under Särskild rapport):

Övriga upplysningar:

Signatur: \_\_\_\_\_



Checksumma: FD-89-85-92

2019-05-09 14:04

13 / 23

## Not - Leasing

Leasing		
Beskrivning av väsentliga leasingavtal av materiella anläggningstillgångar som leasingtagaren har ingått.		
Redovisat värde per balansdagen för varje tillgångsslag (tKr)		2018
Specificera:		
	TUL201	0
	TUL202	0
	TUL203	0
	TUL204	0
	TUL205	0
<b>Totalt</b>		<b>0</b>
Variabla avgifter som ingår i periodens resultat (tKr)		2018
Specificera:		
	TUL302	0
	TUL303	0
	TUL304	0
	TUL305	0
	TUL306	0
<b>Totalt</b>		<b>0</b>

Signatur: 

2019-05-09 14:04

Checksumma: FD-89-85-92

14 / 23

## Avskrivningstid - anläggnings tillgångar - bokföringsmässig avskrivningstid

Anskaffningsvärde grupperad efter avskrivningstid avseende överförings-, lager och förgasningsanläggningar	Avskrivningstid (år)	Avskrivningstid (år)	Avskrivningstid (år)	Avskrivningstid (år)	Avskrivningstid (år)	Avskrivningstid (år)	Avskrivningstid (år)	Avskrivningstid (år)	Avskrivningstid (år)	Summa anskaffningsvärde
(samtliga uppgifter är obligatoriska)										
Ange avskrivningstid (antal år)	5	7	10	30	0	0	0	0	0	
1985 och tidigare - anskaffningsvärden (tkr)	0	39	0	28 094	0	0	0	0	0	28 133
1986 - anskaffningsvärden (tkr)	0	333	0	5 990	0	0	0	0	0	6 323
1987 - anskaffningsvärden (tkr)	0	156	0	2 716	0	0	0	0	0	2 872
1988 - anskaffningsvärden (tkr)	95	165	0	4 895	0	0	0	0	0	5 155
1989 - anskaffningsvärden (tkr)	0	245	0	3 318	0	0	0	0	0	3 563
1990 - anskaffningsvärden (tkr)	82	73	0	4 199	0	0	0	0	0	4 354
1991 - anskaffningsvärden (tkr)	0	54	0	7 517	0	0	0	0	0	7 571
1992 - anskaffningsvärden (tkr)	0	102	0	6 299	0	0	0	0	0	6 401
1993 - anskaffningsvärden (tkr)	41	0	0	1 667	0	0	0	0	0	1 708
1994 - anskaffningsvärden (tkr)	0	12	275	2 418	0	0	0	0	0	2 705
1995 - anskaffningsvärden (tkr)	0	0	285	4 545	0	0	0	0	0	4 830
1996 - anskaffningsvärden (tkr)	0	0	101	2 110	0	0	0	0	0	2 211
1997 - anskaffningsvärden (tkr)	20	0	624	1 554	0	0	0	0	0	2 198
1998 - anskaffningsvärden (tkr)	32	0	350	1 222	0	0	0	0	0	1 604
1999 - anskaffningsvärden (tkr)	0	0	365	1 136	0	0	0	0	0	1 501
2000 - anskaffningsvärden (tkr)	61	0	260	792	0	0	0	0	0	1 113
2001 - anskaffningsvärden (tkr)	0	0	312	1 987	0	0	0	0	0	2 299
2002 - anskaffningsvärden (tkr)	0	34	875	2 354	0	0	0	0	0	3 263
2003 - anskaffningsvärden (tkr)	0	0	561	2 499	0	0	0	0	0	3 060
2004 - anskaffningsvärden (tkr)	0	0	1 373	5 121	0	0	0	0	0	6 494
2005 - anskaffningsvärden (tkr)	0	0	579	2 910	2 419	0	0	0	0	5 908
2006 - anskaffningsvärden (tkr)	0	0	477	2 702	0	0	0	0	0	3 179
2007 - anskaffningsvärden (tkr)	0	0	562	2 102	0	0	0	0	0	2 664
2008 - anskaffningsvärden (tkr)	0	0	90	418	0	0	0	0	0	508
2009 - anskaffningsvärden (tkr)	0	0	178	2 007	0	0	0	0	0	2 185
2010 - anskaffningsvärden (tkr)	0	0	87	2 512	0	0	0	0	0	2 599
2011 - anskaffningsvärden (tkr)	0	118	122	2 167	0	0	0	0	0	2 407
2012 - anskaffningsvärden (tkr)	0	0	603	940	0	0	0	0	0	1 543
2013 - anskaffningsvärden (tkr)	0	0	48	32	0	0	0	0	0	80
2014 - anskaffningsvärden (tkr)	0	0	369	365	0	0	0	0	0	734
2015 - anskaffningsvärden (tkr)	0	0	957	993	0	0	0	0	0	1 950
2016 - anskaffningsvärden (tkr)	196	0	779	1 946	0	0	0	0	0	2 921
2017 - anskaffningsvärden (tkr)	0	0	678	377	0	0	0	0	0	1 055
2018 - anskaffningsvärden (tkr)	0	0	377	151	0	0	0	0	0	528
<b>Summa</b>	<b>527</b>	<b>393</b>	<b>11 287</b>	<b>110 055</b>	<b>2 419</b>	<b>0</b>	<b>0</b>	<b>0</b>	<b>0</b>	<b>125 619</b>


Signatur: 

Checksumma: FD-89-85-92

## Kostnadsspecifikation

Specifikation av verksamhetens kostnader (tkr) (samtliga uppgifter är obligatoriska)		2018	2017
Kostnader för överliggande gasnät	NTN501	10 820	11 286
Kostnader för myndighetsavgifter	NTN516	217	189
Kostnader för drift	NTN502	958	2 108
Kostnader för förebyggande underhåll	NTN503	337	886
Kostnader för avhjälpande underhåll	NTN504	0	0
Kostnader för mätning, avräkning relaterade till balans	NTN505	29	466
Kostnader för mätning, avräkning relaterade till kund	NTN506	1 355	1 999
Kostnader för verksamhetsutveckling	NTN507	0	0
Kostnader för övrig administration	NTN508	13 181	8 344
Kostnader för leasing - anläggningstillgångar	NTN515	0	0
Kostnader för elnät	NTN517	19	11
Kostnader för nätförluster	NTN518	0	0
Kostnader för skatter enligt lag (1994:1776) om skatt på energi	NTN519	1	5
Övriga kostnader (skall specificeras)			
Kostnader för avskrivningar	NTN510	1 979	
Övriga rörelsekostnader	NTN512	392	
	NTN514	0	
<b>Kostnader totalt</b>	<b>NTN5001</b>	<b>29 288</b>	

Signatur: \_\_\_\_\_



2019-05-09 14:04

Checksumma: FD-89-85-92

16 / 23



## Tilläggsupplysningar 1-3

Noter till resultaträkning			
<b>1. Övriga rörelseintäkter (tkr)</b>		<b>2018</b>	<b>2017</b>
Specificera:			
Övriga rörelseintäkter	TU711513	15	
	TU711523	0	
	TU711533	0	
	TU711543	0	
<b>Totalt</b>		<b>15</b>	<b>259</b>
<b>2. Övriga rörelsekostnader (tkr)</b>		<b>2018</b>	<b>2017</b>
Specificera:			
Avyttring materiella anläggningstillgångar	TU731343	-392	
	TU731353	0	
	TU731363	0	
	TU731373	0	
<b>Totalt</b>		<b>-392</b>	<b>0</b>
<b>3. Övriga externa kostnader (tkr)</b>		<b>2018</b>	<b>2017</b>
Specificera:			
Tjänster inom koncernen	TU731383	-8 316	
Övriga externa tjänster	TU731384	-387	
Övriga externa kostnader	TU731385	-1 134	
	TU731386		
<b>Totalt</b>		<b>-9 837</b>	<b>-8 553</b>

Signatur: 

2019-05-09 14:04

Checksumma: FD-89-85-92

17 / 23

## Tilläggsupplysningar 4-7

Noter till resultaträkning			
		2018	2017
<b>4. Medelantal anställda</b>			
Män	TU731413	9	8
Kvinnor	TU731423	2	1
<b>Totalt</b>	<b>TU731403</b>	<b>11</b>	<b>9</b>
<b>5. Löner, andra ersättningar och sociala kostnader (tkr)</b>			
Styrelse och VD	TU731443	-176	-139
Övriga anställda	TU731453	-3 809	-3 337
<b>Totalt</b>	<b>TU731463</b>	<b>-3 985</b>	<b>-3 476</b>
Sociala kostnader	TU731473	-1 689	-1 608
varav pensionskostnad	TU731483	-417	-433
varav pensionskostnad för styrelse och VD	TU731493	-32	-27
<b>Totalt löner och sociala kostnader</b>	<b>TU731433</b>	<b>-5 674</b>	<b>-5 084</b>
<b>6. Resultat från andelar i koncernföretag och/eller intresseföretag (tkr)</b>			
Utdelning	TU751113	0	0
Realisationsresultat vid avyttring av andelar	TU751123	0	0
Nedskrivningar	TU751133	0	0
Återförda nedskrivningar	TU751143	0	0
Övrigt	TU751153	0	0
<b>Totalt</b>	<b>TU751103</b>	<b>0</b>	<b>0</b>
<b>7. Ränteintäkter och liknande intäkter (tkr)</b>			
Ränteintäkter från koncernföretag	TU751413	0	0
Övriga ränteintäkter	TU751423	0	0
Övrigt	TU751433	0	0
<b>Totalt</b>	<b>TU771403</b>	<b>0</b>	<b>0</b>

Signatur: \_\_\_\_\_



Checksumma: FD-89-85-92

## Tilläggsupplysningar 8-10

Noter till resultaträkning			
8. Räntekostnader och liknande kostnader (tkr)		2018	2017
Räntekostnader till koncernföretag	TU751513	0	-1
Övriga räntekostnader	TU751523	-1	0
Övrigt	TU751533	0	0
<b>Totalt</b>	<b>TU751103</b>	<b>-1</b>	<b>-1</b>
9. Skatt på årets resultat (tkr)			
		2018	2017
Aktuell skatt för året	TU771413	-11	0
Upplösning av avsättning för skatter	TU771423	0	0
Uppskjuten skatt	TU771433	0	0
Övrigt	TU771443	0	0
<b>Totalt</b>	<b>TU771403</b>	<b>-11</b>	<b>0</b>
Noter till balansräkning			
10. Förutbetalda kostnader och upplupna intäkter (tkr)		2018	2017
Upplupna intäkter nätavgifter / fjärrvärmeförsäljning	TU713263	1 257	2 698
Övriga interimsposter	TU713293	0	229
<b>Totalt</b>	<b>TU713253</b>	<b>1 257</b>	<b>2 927</b>

Signatur: 

Checksumma: FD-89-85-92

## Tilläggsupplysningar 11

Noter till balansräkning								
11. Förändring av eget kapital (tkr) (obligatorisk uppgift)	Aktiekapital	Uppskrivningsfond	Andra fonder	Inbetalda insatser och emissionsinsatser (ek. för)	Överkursfond	Balanserat resultat	Årets resultat	Totalt eget kapital
Belopp vid årets ingång	323	0	59	0	0	-504	316	194
Resultatdisposition enligt bolagsstämman:								
Utdelning						0		0
Balanseras i ny räkning						0	316	-316
Fondemission	0	0	0			0		
Nyemission	0					0		0
Avskrivn. resp. försäljn. av uppskriven tillgång		0				0		
Årets resultat							-9 157	-9 157
Medlemsinsatser (ek. för.)				0				
Förlagsinsatser (ek. för.)				0				
Övrigt	0	0	0	0	0	0	0	0
<b>Belopp vid periodens utgång</b>	<b>323</b>	<b>0</b>	<b>59</b>	<b>0</b>	<b>0</b>	<b>-188</b>	<b>-9 157</b>	<b>-8 963</b>

Signatur: 

2019-05-09 14:04

Checksumma: FD-89-85-92

20 / 23

## Tilläggsupplysningar 12-13

Noter till balansräkning			
		2018	2017
<b>12. Långfristiga skulder (tkr)</b>			
Förfallotidpunkt, 1-5 år från balansdagen	TU724163	0	0
Förfallotidpunkt, senare än fem år från balansdagen	TU724173	0	0
<b>Totalt</b>	<b>TU724153</b>	<b>0</b>	<b>0</b>
<b>13. Upplupna kostnader och förutbetalda intäkter (tkr)</b>			
Förutbetalda intäkter nätavgifter	TU725194	0	0
Övriga interimsposter	TU7251963	2 119	2 087
<b>Totalt</b>	<b>TU725193</b>	<b>2 119</b>	<b>2 087</b>

Signatur: 

2019-05-09 14:04


Checksumma: FD-89-85-92

21 / 23

## Tilläggsupplysningar 14-16

Noter till resultat- eller balansräkning			
<b>14. Övriga upplysningar</b>		<b>2018</b>	<b>2017</b>
Specificera:			
Skulder till koncernföretag	TU727013	-11 373	
Restpost vid fördelning av verksamhetsgrenar	TU727023	-8 150	
	TU727033		
	TU727043		
<b>Totalt</b>		<b>-19 523</b>	<b>-14 467</b>
<b>15. Övriga upplysningar</b>		<b>2018</b>	<b>2017</b>
Specificera:			
	TU727053		
	TU727063		
	TU727073		
	TU727083		
<b>Totalt</b>		<b>0</b>	<b>0</b>
<b>16. Övriga upplysningar</b>		<b>2018</b>	<b>2017</b>
Specificera:			
	TU7270013		
	TU7270023		
	TU7270033		
	TU7270043		
<b>Totalt</b>		<b>0</b>	<b>0</b>

Signatur: \_\_\_\_\_



Checksumma: FD-89-85-92

2019-05-09 14:04

22 / 23