



DELÅRS-**2018**  
RAPPORT JANUARI-JUNI

# 100% fossilbränslefritt

Kraftringen har en vision om att utveckla Energi för framtida generationer. För Kraftringen är hållbarhetsarbetet en central del av vår vardag. Vi är inte rädda för att sätta tuffa mål. Som när vi 2012 beslutade att ha en helt fossilbränslefri fjärrvärmeproduktion senast 2020.

Klimatsamverkan Skåne med uppropet Fossilbränslefritt Skåne 2020 startade 2010. Kraftringen var tidigt aktiva i dialogen och i september 2012 anslöt vi oss till uppropet och undertecknade en avsiktsförklaring med Region Skåne om att ha en fossilbränslefri fjärrvärmeproduktion senast 2020. Vi var bland de första i Sverige, och definitivt först bland energibolagen i Skåne, att sätta ett så tufft mål.

Kraftringens styrelse beslutade, med stöd från kommunfullmäktige i Lund, Lomma, Eslöv och Hörby, redan 2006 att bygga ett biobränsleeldat kraftvärmeverk. Efter en långdragen miljöprövning påbörjades byggnationen i mars 2012. Örtoftaverket invigdes våren 2014. Investeringen på 1,8 miljarder kronor är bland de största någonsin i Skåne och bidrog och bidrar till flera hundra arbetstillfällen. Den ökade elproduktionen från Örtoftaverket har ersatt delar av annan fossilbränslebaserad elproduktion i det nordiska elsystemet och fossilbränslebaserad fjärrvärmeproduktion i Lunds, Eslövs och Lommas fjärrvärmenät. Örtoftaverket bidrar därmed årligen till att minska de globala koldioxidutsläppen. De ekonomiska, sociala och miljömässiga vinsterna är betydande för hela regionen.

Under de senaste åren har ett flertal ytterligare åtgärder bidragit till omställningen från fossilberoende till fossilfritt:

- Produktionsanläggningar och fossila bränslen har fasats ut.
- Utbyggnad av vårt fjärrvärmenät och dess kapacitet.
- Sammankoppling och samarbete med fjärrvärmenäten i Landskrona och Helsingborg.
- Hantering av restvärme från industri, fastighet, datahallar och forskningsanläggningar.
- Installerat fjärrvärmedrivna kylmaskiner för leverans av fossilbränslefri fjärrkyla.

Så, hur går det med det tuffa målet för fossilbränslefri fjärrvärme till 2020? Tack vare stora investeringar och ett intensivt arbete har vi nått målet redan våren 2018. Det innebär att vi nu kan erbjuda alla våra kunder att ta del av vår hållbara och närproducerade kraftvärme! En viktig milstolpe i Kraftringens strävan att leda utvecklingen av det hållbara samhället och ett bevis för att vi levererar i linje med vår vision: Energi för framtida generationer.

Nu fortsätter Kraftringens resa för att hjälpa samhället och kunder att ställa om till ett hållbart energisystem. Till exempel genom att bygga långtemperaturfjärrvärmenät där restvärme från forskningsanläggningarna MAX IV och ESS distribueras direkt till kunder med värmebehov. Ett annat exempel är den kommande utbyggnaden av en anläggning för markvärme som kommer att hålla torg och spårvagnshållplatser i Lunds kommun snö och isfria.

I efterföljande delårsrapport kan du läsa om fördelat ekonomiskt värde och Kraftringens finansiella utveckling. Trots stora investeringar och konkurrensen på energimarknaden upprätthålls positiva kassaflöden som skapar utrymme för att amortera tidigare års skuldsättning samt finansiera kommande års investeringsbehov. Under året har Standard & Poor´s bekräftat Kraftringens rating till BBB+/A-2/Positive.

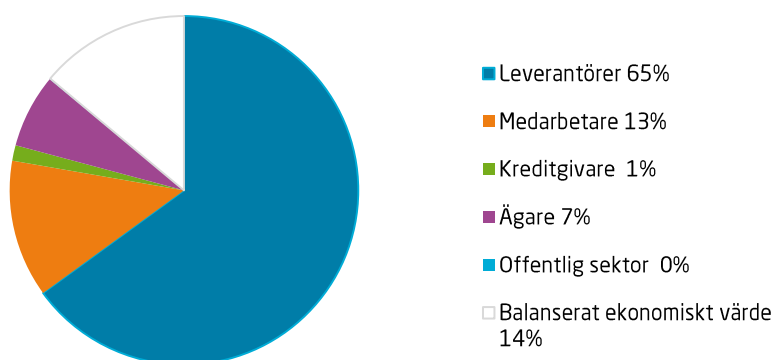
Årets resultat efter finansiella poster bedöms, givet normala energileveranser resten av året, hamna runt 325mkr.

## Fördelat ekonomiskt värde

En del i vår rapportering är att informera om vår påverkan på omgivningen och den affärsmässiga samhällsnytta vår verksamhet bidrar med till olika intressenter. Hur koncernens genererade resultat fördelar sig på intressenter finns redovisat i nedanstående tabell och diagram.

På Krafrtringens webbplats, [www.krafrtringen.se](http://www.krafrtringen.se), finns mycket mer att läsa om affärsmässig samhällsnytta och vad vi gör och planerar i vår strävan efter att leda utvecklingen av det hållbara samhället.

Mnkr	Intressent	2018:2	2017	2016
Intäkter	Kunder	1 606	2 943	3 075
<b>Genererat ekonomiskt värde</b>		<b>1 606</b>	<b>2 943</b>	<b>3 075</b>
Kostnader	Leverantörer	1 044	2 361	2 425
Löner och ersättningar	Medarbetare	205	384	363
Betalning till låntagare	Kreditgivare	23	54	53
Utdelning till ägarkommuner	Ägare	110	101	92
Betalningar skatter	Offentlig sektor	1	13	-20
<b>Fördelat ekonomiskt värde</b>		<b>1 382</b>	<b>2 912</b>	<b>2 913</b>
Balanserat ekonomiskt värde		224	31	162



Lund 2018-07-12

Micke Andersson

tf VD och koncernchef

# Delårsrapport

för perioden 1 januari-30 juni 2018

## Sammanfattning delårsrapport

- Rörelseresultatet minskar till 225 mnkr (247). Högre energivolymer till följd av det kalla vädret ger positiv effekt på energiförsäljningen men samtidigt också högre kostnader för energiinköp.
- Resultatet efter finansiella poster minskar till 205 mnkr (223).
- Positivt operativt kassaflöde 101 (136) till trots ökar nettoskulden till 1 906 (1 884).
- Stora investeringar pågår för att öka leveranssäkerheten i elnäten samt utbyggnad av traditionell och lågtempererad fjärrvärme.

## Verksamheten

Kraftringenkoncernen är en underkoncern som ägs av Kraftringen AB (556527-9758) vilket i sin tur ägs av kommunerna Lund (82,4%), Eslöv (12,0%), Hörby (3,5 %) och Lomma (2,1 %). Ägarna har, i ägardirektiv till moderföretaget, förklarat att koncernen på affärsmässiga grunder ska tillgodose behov av energileveranser och energitjänster med hög leveranssäkerhet, på en hög servicenivå gentemot kunderna och till rimligt pris. Rationell energianvändning, liten miljöpåverkan och skäligen kapitalavkastning skall eftersträvas. Styrelsen anser att verksamheten inom koncernen bedrivs inom ramen för ägardirektiv, bolagsordning och den kommunala befogenhet som är tillämplig inom energiområdet.

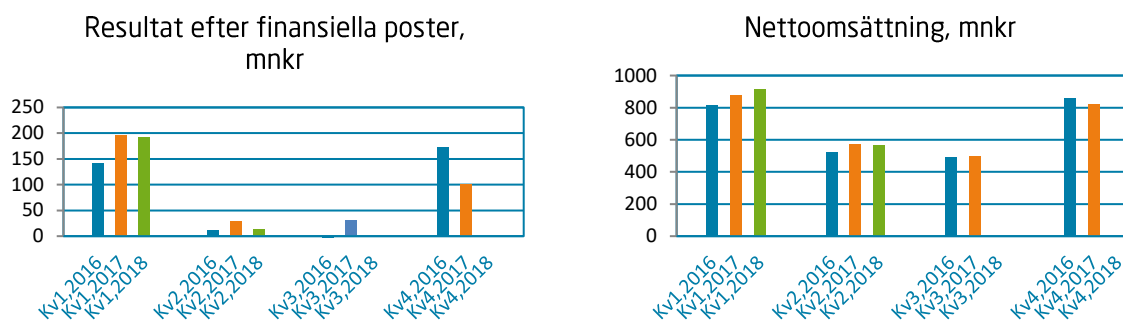
Kraftringens verksamhet bedrivs inom de flesta delarna av energimarknaden, dock i huvudsak inom eldistribution, energihandel och slutkundsförsäljning av el och fjärrvärme/kyla. Energiproduktionen består av värme, ca 1 000 GWh, och el, ca 200 GWh, i två kraftvärmeverk. Dessutom ägs finansiella tillgångar (så kallade uttagsrätter) i norsk vattenkraft motsvarande ca 100 GWh. Kraftringen äger inga transmissionsanläggningar utan endast lokalnät för el, gas, fjärrvärme och fjärrkyla. Eldistributionen når ca 106 000 kunder. Slutkundsförsäljning av el är årligen ca 1 400 GWh till ca 129 000 kunder och fjärrvärme ca 880 GWh till ca 8 800 kunder. Kraftringen bedriver också energihandel, entreprenadverksamhet inom elkraft, belysning och energitjänster, distribution och handel med gas, datakommunikation (fiber och datacenter) samt försäljning av fordonsbränsle (fordonsgas, elbilsaddning) och mikroproduktion (solceller, batterilagring).

Antalet anställda har under perioden varit 509 personer att jämföra med 493 under samma period föregående år. Kraftringens hållbarhetsarbete redovisas i enlighet med GRI Standards (nivå Core) i Kraftringens hållbarhetsrapport för 2017 som finns publicerad på koncernens webbplats [www.kraftringen.se](http://www.kraftringen.se)

## Säsongsvariationer

Kraftringen har, precis som stora delar av energibranschen, stora säsongsmässiga variationer. Verksamheten planeras för normalår och avviker t.ex. energipriser, fjärrvärmeproduktionens bränslemix eller kundernas energiförbrukning påverkas omsättning och resultat. Nästan hela koncernens årsomsättning och årsresultat uppstår under månaderna november-mars till följd av temperatur och kundernas energiförbrukning. Under övriga månader sker huvuddelen av koncernens investeringsverksamhet och underhållsarbeten för att säkerställa effektiv och driftsäker energiförsörjning.

Koncernens säsongsmönster för resultat och omsättning framgår nedan.



## Omsättning och resultat

Nettoomsättningen ökade med 36 mnkr (2,5 %) till 1 483 mnkr (1 447). Energileveranserna och intäkterna under vintermånaderna blev högre än normalt till stor del beroende på stora temperaturmässiga avvikelser mot det normalår vi prissäkrar.

Ökade inköpskostnader för energi, ökade kostnader för överliggande elnät samt högre anslutningsavgifter inom elnät ger sammantaget ett lägre rörelseresultat med 22 mnkr (8,9 %) till 225 mnkr (247).

Periodens resultat före räntor, skatter, nedskrivningar/avskrivningar (EBITDA) uppgår till 355 (380) mnkr. Resultat efter finansiella poster minskade med 18 mnkr (8 %) till 205 mnkr (223).

## Investeringar

Periodens investeringar i maskiner, inventarier och anläggningar uppgår till 233 mnkr (218). Periodens investeringstakt är högre än föregående år. Under året fortsätter investeringar för att öka leveranssäkerheten och drift- och underhållskostnader inom elnät och fjärrvärme. Utbyggnaden av världens största lågtemperaturnät för fjärrvärme har påbörjats på Brunnhög i Lund. Utbyggnad av fiber fortsätter och under året färdigställs ett datacenter där kunder kan hyra datalagringsutrymme.

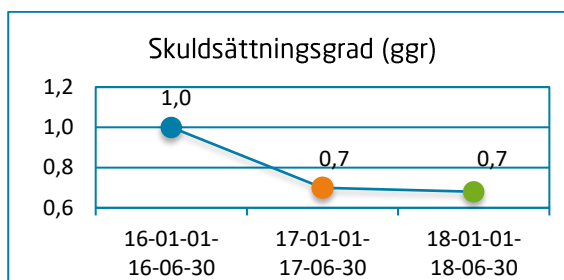
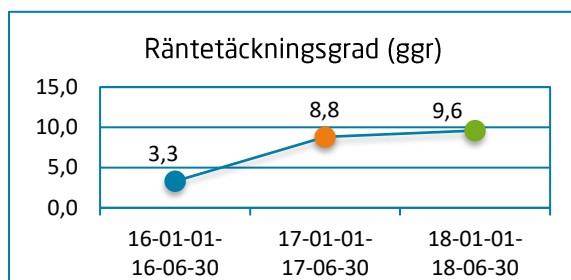
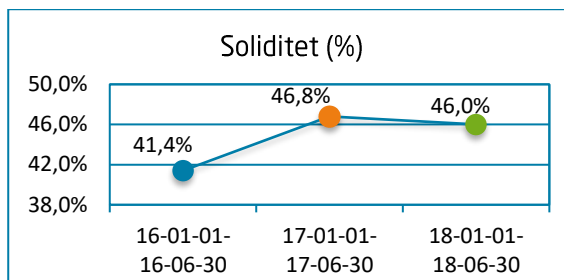
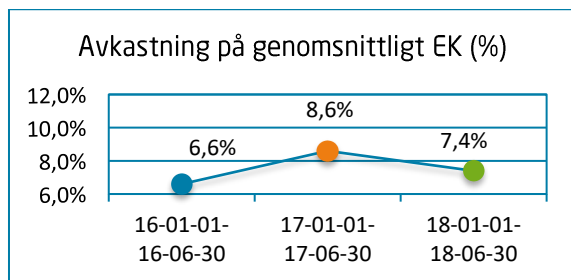
## Kassaflöde och finansiering

Periodens kassaflöde uppgår till 15 mnkr (-34). Internt tillförda medel (FFO) minskade med 7,1 % till 313 mnkr (337). Det operativa kassaflödet, dvs. kassaflöde före finansieringsverksamheten, uppgick till 93 mnkr (176). Kassaflödet från finansieringsverksamheten uppgick till -78 mnkr (-210). Likvida medel har ökat med 15 mnkr under perioden.

Jämfört med 31 december 2017 ökade nettoskulden (räntebärande skulder reducerat med räntebärande tillgångar) med 1,1 % till 1 906 mnkr (1 884). Koncernens borgensåtagande har minskat med 52 mnkr sedan årsskiftet.

Standard & Poor's långa rating är oförändrad, BBB+/positive outlook, och den korta ratingen fortsatt A-2. Fullständig kreditbedömning finns tillgänglig på Kraftringens hemsida. Koncernen har ett företagscertifikatprogram om 1 000 mnkr (varav 680 mnkr utnyttjats), med rating K-1, obligationer om 1 035 mnkr samt rörelsekrediter i större svenska banker.

## Nyckeltal



## Förväntningar avseende den framtida utvecklingen

För att uppnå våra mål om hög leveranssäkerhet och nöjda kunder oavsett var man bor kommer vi även framöver att leveranssäkra vår el- och fjärrvärmefördistribution.

Utvecklingen av smarta energilösningar, för att säkerställa dagens och framtidens energibehov, fortsätter. Bland annat genom utbyggnaden av lågtemperaturnät för värme, där restvärme från t ex forskningsanläggningar i regionen kan distribueras direkt till kunder med värmebehov.

Förutsatt normala energiflöden och produktionsförutsättningar under resten av året bedöms helårsresultatet efter finansiella poster för 2018 till ca 325 mnkr.

## Redovisningsprinciper

Delårsrapporten har upprättats i enlighet med årsredovisningslagen och BFNAR 2012:1 (K3). Delårsrapporteringen granskas inte av bolagets revisorer.

Resultaträkning Koncern tkr	2018-04-01- 2018-06-30	2017-04-01- 2017-06-30	2018-01-01- 2018-06-30	2017-01-01- 2017-06-30
Nettoomsättning	566 218	573 107	1 482 600	1 446 866
Aktiverat arbete för egen räkning	51 889	37 567	92 353	72 701
Övriga rörelseintäkter	2 597	9 161	12 673	20 747
Resultat från andelar i intresseföretag	3 976	-704	16 230	5 353
Råvaror och andra direkta kostnader	-333 864	-304 492	-854 232	-766 503
Övriga externa kostnader	-90 943	-100 048	-183 563	-194 464
Personalkostnader	-109 666	-107 068	-207 693	-204 267
Av- och nedskrivningar	-66 323	-65 709	-129 233	-132 319
Övriga rörelsekostnader	-177	-601	-3 715	-767
Rörelseresultat	23 707	41 213	225 420	247 347
Finansiella poster	-9 514	-12 986	-19 974	-24 350
Resultat efter finansiella poster	14 193	28 227	205 446	222 997
Skatt	-3 122	-6 210	-45 198	-49 059
<b>Periodens resultat</b>	<b>11 071</b>	<b>22 017</b>	<b>160 248</b>	<b>173 938</b>
Resultat per aktie	2,27	4,52	32,92	35,74

Balansräkning Koncern tkr	2018-06-30	2017-12-31
Immateriella anläggningstillgångar	257 614	248 723
Materiella anläggningstillgångar	4 942 428	4 852 624
Finansiella anläggningstillgångar	155 540	120 223
Varulager	34 712	57 729
Kundfordringar	255 694	315 193
Övriga kortfristiga fordringar	413 342	447 624
Likvida medel	68 351	52 982
<b>Summa tillgångar</b>	<b>6 127 681</b>	<b>6 095 098</b>
Eget kapital	2 796 807	2 685 281
Minoritetsintresse	19 649	16 885
Avsättningar för uppskjuten skatt	723 929	713 506
Övriga avsättningar	22 351	26 025
Långfristiga skulder	1 035 000	1 035 000
Kortfristiga skulder	1 529 945	1 618 401
<b>Summa eget kapital och skulder</b>	<b>6 127 681</b>	<b>6 095 098</b>
<b>Ställda säkerheter och eventalförpliktelser</b>	<b>632 639</b>	<b>684 439</b>

Kassaflödesanalys Koncern tkr	2018-01-01- 2018-06-30	2017-01-01- 2017-06-30
Kassaflöde från den löpande verksamheten före förändringar av rörelsekapital	312 723	337 113
Förändring i rörelsekapital	-1 169	48 624
Kassaflöde från investeringsverksamheten	-218 066	-209 806
Kassaflöde från finansieringsverksamheten	-78 183	-210 254
<b>Periodens kassaflöde</b>	<b>15 305</b>	<b>-34 323</b>
Likvida medel vid periodens början	52 982	67 210
Kursdifferens i likvida medel	64	1 500
Likvida medel vid periodens slut	68 351	34 387

Specifikation av Eget kapital Koncern tkr	2018-06-30	2017-06-30
Ingående eget kapital	2 685 281	2 525 742
Periodens resultat	160 248	173 938
Övriga förändringar t ex utdelning, omräkningsdifferens	-48 722	-37 490
<b>Utgående eget kapital</b>	<b>2 796 807</b>	<b>2 662 190</b>

